

ব্যবহারিক নির্দেশিকা

একজন প্রশিক্ষার্থীকে ট্রেনিং খুজে পেতে এবং ট্রেনিং সম্পর্কে বিস্তারিত (ট্রেনিং এর টাইটেল, স্থান, সময়, বিষয়বস্তু, ফি ইত্যাদি) জানতে <https://ossbhtpa.gov.bd/webportal-training> লিংকটি ব্রাউজারে সার্চ করতে হবে এবং নিম্নোক্ত উইন্ডো দেখতে পাওয়া যাবে।

The screenshot shows the OSSBHTPA Training Portal. The main heading is 'Training'. Below it, there is a search bar and four tabs: 'Upcoming Course', 'Ongoing Course', 'Closed Course', and 'All Course'. Three training cards are visible:

- Training on One Stop Service (OSS)**: 21-Jun - 21-Jun-23, Total Hours: 7, Registration Ends: 20 Jun 2023 11:59 pm, Location: Online Platform, Price: Free. An 'Apply' button is highlighted with a red arrow.
- Internet of Things (IoT)**: 01-Jul - 30-Sep-22, Total Hours: 80, Registration Ends: 01 Jul 2022 11:59 pm, Location: RUJET, Price: Free. An 'Open' button is visible.
- Block Chain**: 01-Jul - 30-Sep-22, Total Hours: 80, Registration Ends: 01 Jul 2022 11:59 pm, Location: RUJET, Price: Free. An 'Open' button is visible.

ধাপ-১.১: এই পেজ থেকে “Apply now” বাটন ক্লিক করতে হবে। Apply now বাটনে ক্লিক করলে নিম্নোক্ত উইন্ডো দেখাবে।

The screenshot shows the 'Apply' page for the 'Training on One Stop Service (OSS)' course. The page includes the following information:

- Prequalifications of Participant**: N/A
- Training Outlines and Outcomes**: Topic: Training on One Stop service (OSS), Time: Jun 21, 2023 03:00 PM, Join Zoom Meeting: <https://us06web.zoom.us/j/88521212277?pwd=K2NXTXpRRjltQ1o3WTl1VFBQNDwQTO9>, Meeting ID: 885 2121 2277, Passcode: OSS123
- Registration Details**: Orientation: 21 Jun 2023, Class starts: 21 Jun 2023, Location: Online Platform, Conducted by: Bangladesh Hi-Tech Park Authority, Price: Free, Registration Ends: 20 June 2023
- Class Schedule**: A section for the class schedule is visible at the bottom.


The 'Apply' button is highlighted with a red box and a red arrow.

ধাপ-১.২: এখানে Apply ক্লিক করলে Login আসবে। Login এ click করলে নিম্নোক্ত উইন্ডো পাওয়া যাবে। এই উইন্ডো থেকে Create Account অপশনে ক্লিক করতে হবে।

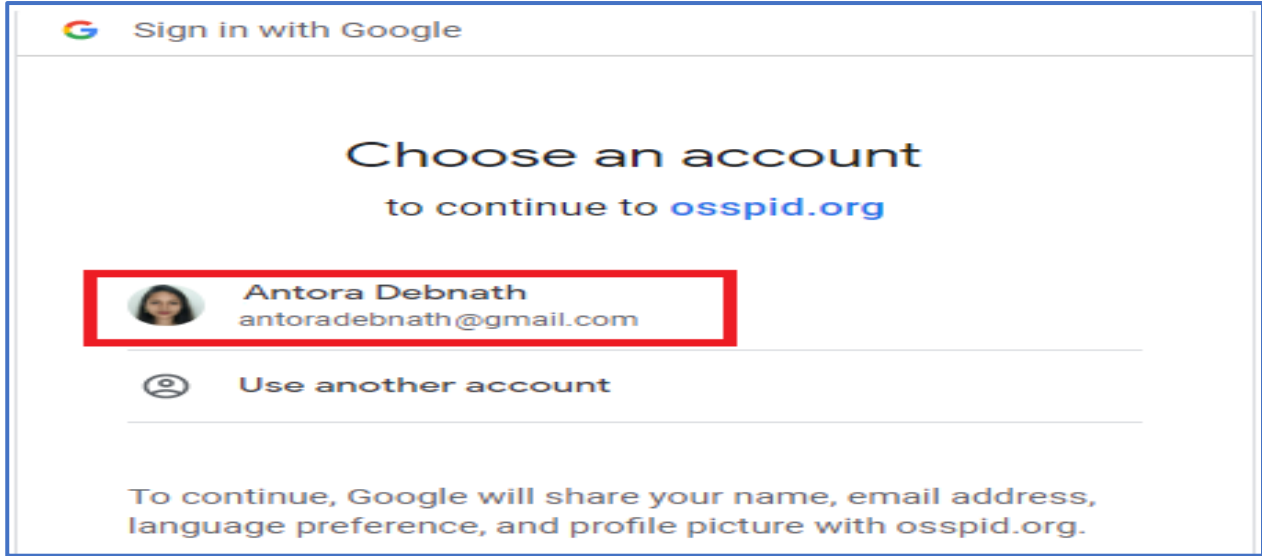


N.B: ট্রেনিং সিস্টেম ব্যবহারের জন্য প্রত্যেক ব্যবহারকারীর একটি User ID এবং Password থাকতে হবে। কোনো ব্যবহারকারীর User ID এবং Password না থাকে তবে User তৈরি করতে হবে। User তৈরি করার Active Email প্রয়োজন হবে।

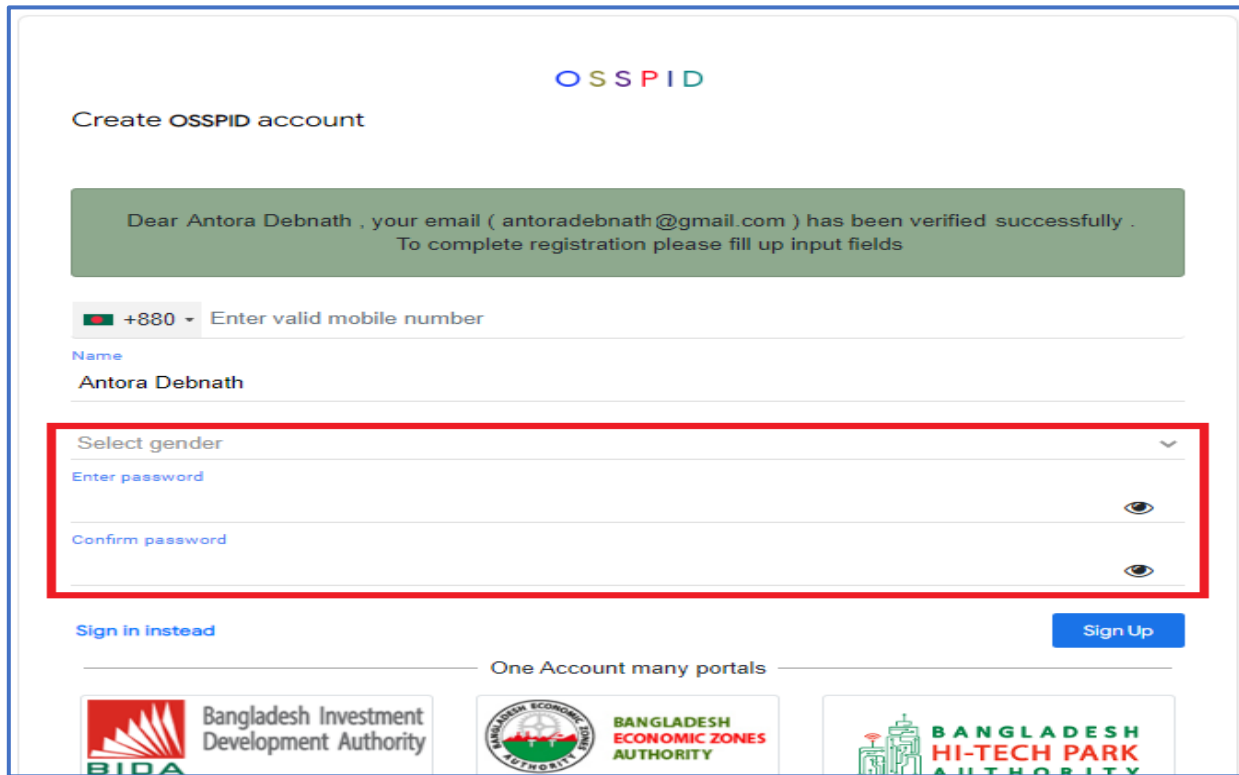
ধাপ-১.৩: একাউন্ট তৈরীর জন্য প্রথমে ইমেইল একাউন্ট লগইন করে নিতে হবে। এরপর Create account বাটন ক্লিক করলে নিম্নোক্ত পেজ দেখাবে। নিচের চেক বক্সে yes বাটন ক্লিক করে “Sign up with google” এ ক্লিক করতে হবে।



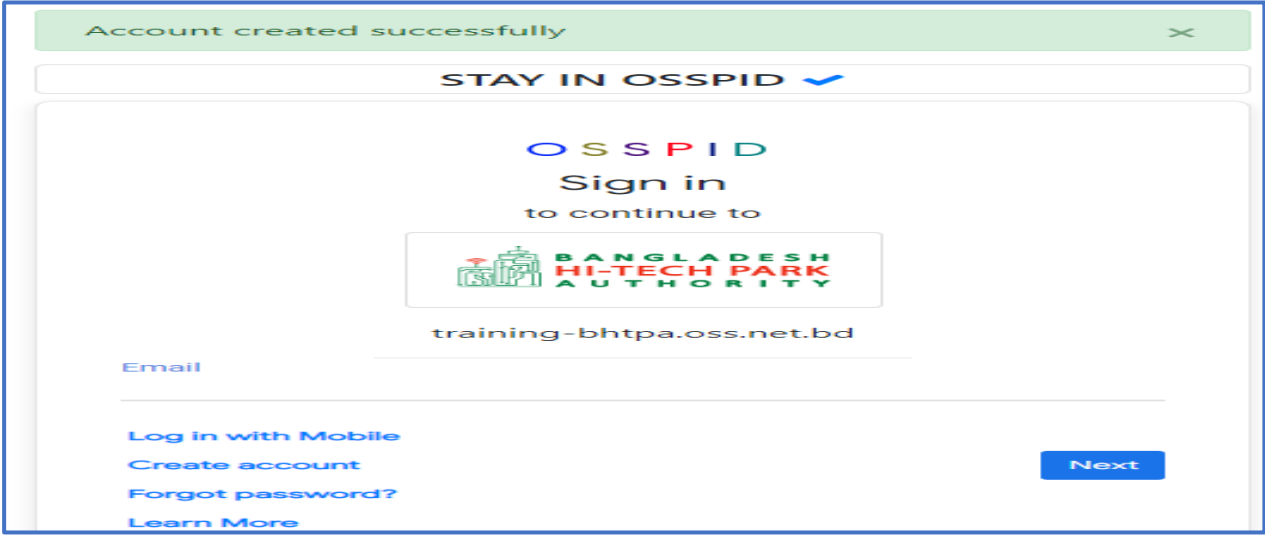
Sign up with google এ ক্লিক করলে ঐ ডিভাইসে লগইন থাকা মেইলটি তে ক্লিক করতে হবে।





ধাপ-১.৪: উক্ত মেইলে ক্লিক করার পর নিম্নোক্ত উইন্ডো দেখা যাবে। এই উইন্ডো থেকে প্রয়োজনীয় তথ্য পূরণ করে “Sign Up” বাটনে ক্লিক করতে হবে।



ধাপ-১.৫: “Sign Up” বাটন ক্লিক করার পর নিম্নোক্ত উইন্ডো দেখাবে এবং “Account created successfully” মেসেজ দেখাবে। তারপর যে মেইল ব্যবহার করে ইউজার তৈরি করা হয়েছে এবং যে পাসওয়ার্ড নির্ধারণ করা দেওয়া হয়েছে সেটি ব্যবহার করে লগইন করতে হবে।



ধাপ-১.৬ OSS লগইন করার পর নিম্নোক্ত রেজিস্ট্রেশন ফর্ম পাওয়া যাবে। এই ফর্মের সকল তথ্য পূরণ করে **Submit** বাটন ক্লিক করতে হবে। উল্লেখ্য Sign Up Type Dropdown থেকে “**Trainee**” Select করতে হবে এবং User Type Dropdown থেকে “**Trainee**” Select করতে হবে।



Bangladesh Hi-Tech Park Authority (BHTPA)

Welcome to One Stop Service (OSS)

Sign Up Process

First Name *

Middle Name

Last Name *

Gender * Male Female


Signup Type *

User Type *

Date of Birth

Mobile Number *

Email Address *

I'm not a robot 


Submit

Already have an account? [Login](#)

You can follow the steps below to sign up here with a Google account:

1. Click the red button in the upper left.
2. If you are not signed into Google, you will need to sign-in first.
3. If you are already signed into Google, then you need to authorize this system from your google account.
4. After taking your primary information from Google, the system will require some additional information. After properly filling the additional form, click on the "Submit" button.

Drag the marker to pick location from map *

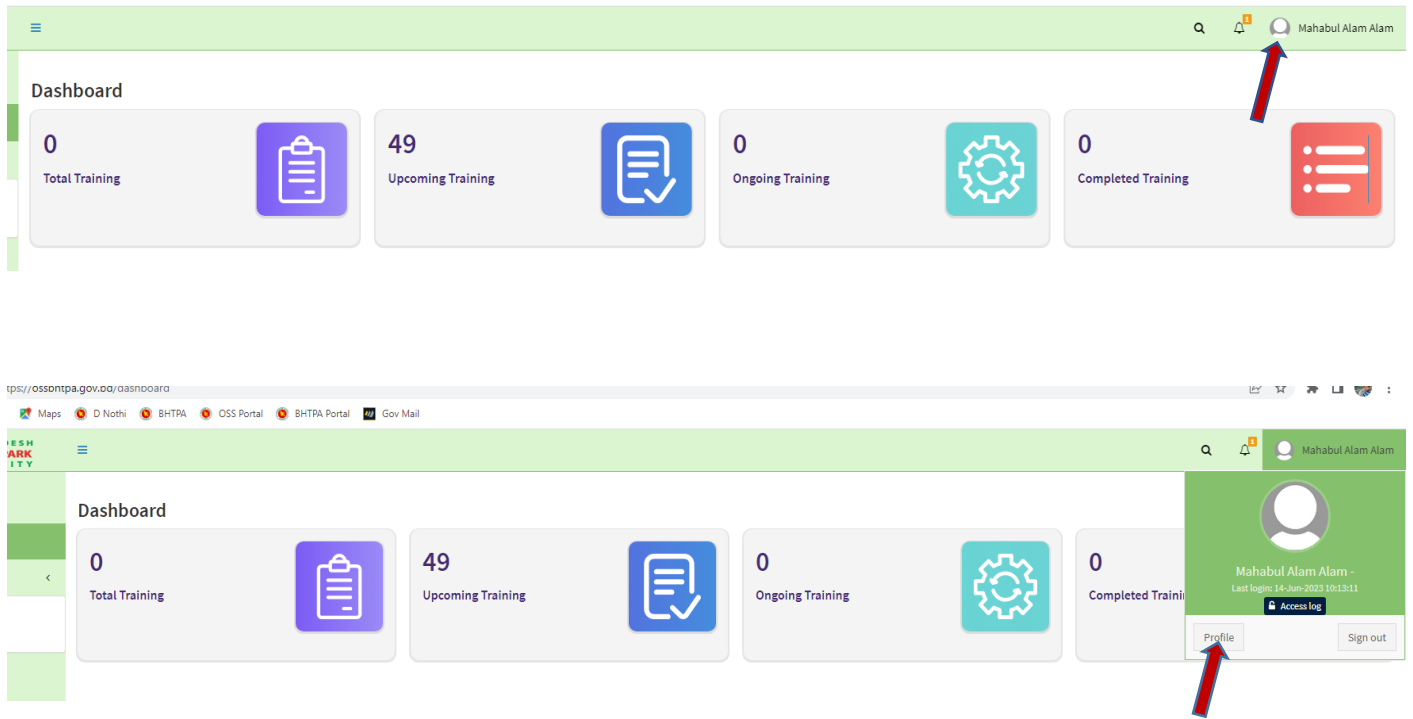


What is an Authorization Letter ?

If anyone wants to work on behalf of an organization, the company's managing director / chief of the company will sanction a consent letter printed on a Letter Head pad of the respective company.

২. প্রশিক্ষার্থীদের কার্যক্রমঃ

ধাপ-২.১: সাবমিট করার পর ইউজার আইডি এবং পাসওয়ার্ড দিয়ে লগ ইন করতে হবে। তারপর প্রোফাইল সম্পন্ন করতে হবে।



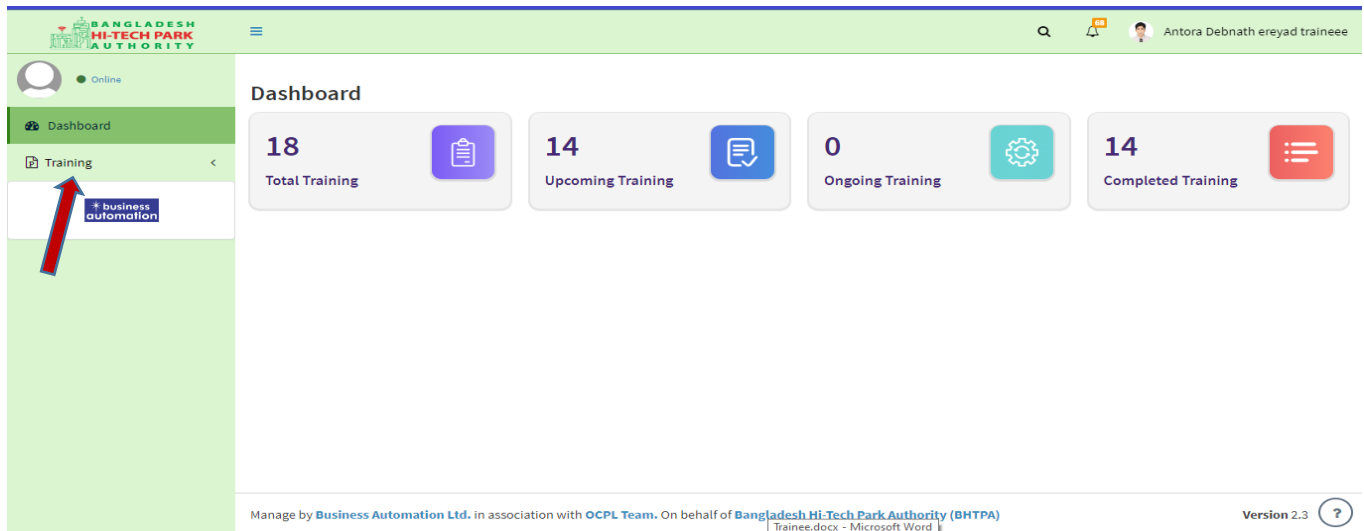
ধাপ-২.২ প্রোফাইলে ক্লিক করে নিম্নোক্ত তথ্য পূরণ করতে হবে।

The image shows the user profile page. The user is logged in as 'Antora Debnath ereyad trainee'. The profile information is as follows:

Field	Value
User Type	Trainee
Email Address	antoradbnath26@gmail.com
User's first name *	Antora Debnath
User's middle name	ereyad
User's last name *	trainee
NID	Enter your NID Number
Birth registration number	Enter your BRC Number
Mobile Number *	+880 Enter your Mobile Number
Date of Birth	
District *	FENI
Thana *	CHHAGALNAIYA
Address Line 1	re

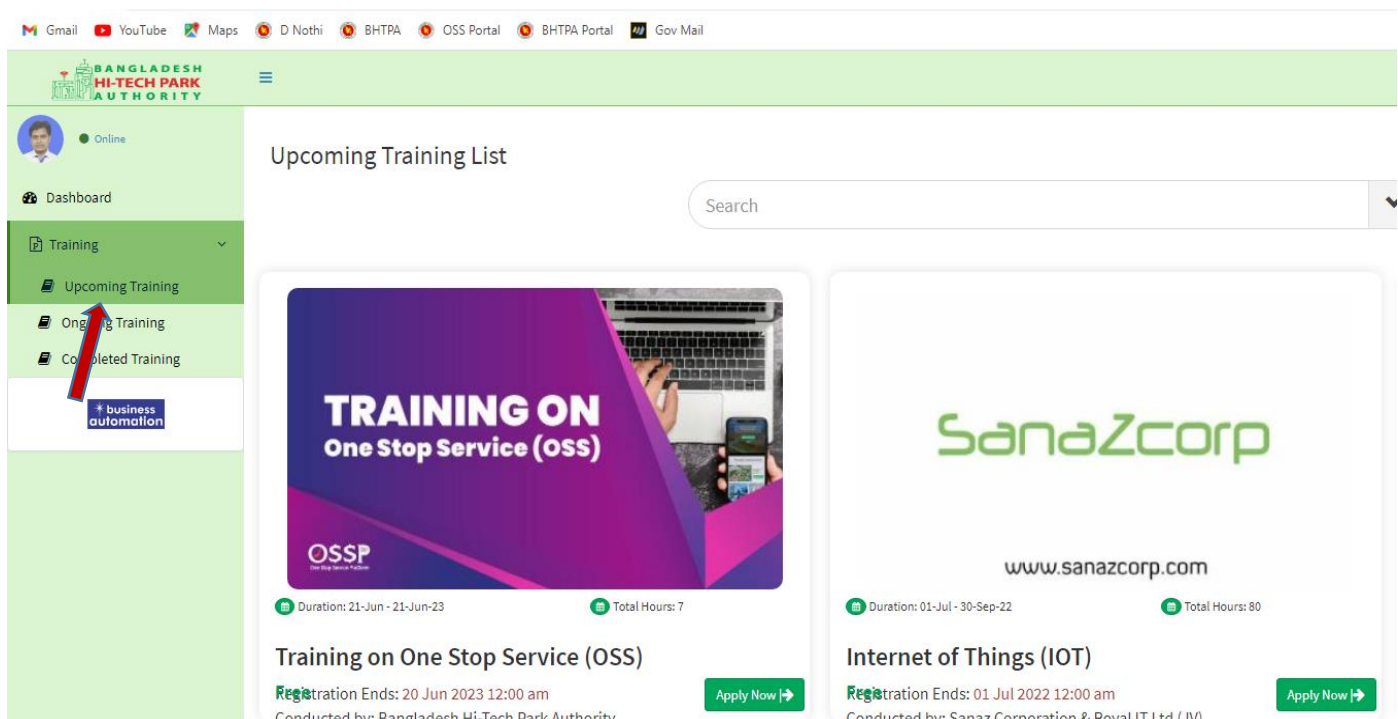
There are buttons for 'Profile Image' and 'Signature' with 'Browse' options. An 'Update profile info' button is at the bottom right.

ধাপ-২.৩: এই উইন্ডো থেকে Training Menu তে ক্লিক করতে হবে।



The screenshot shows the dashboard of the Bangladesh Hi-Tech Park Authority. The top navigation bar includes the logo, a search icon, a notification bell, and the user's name 'Antora Debnath ereyad traineee'. The left sidebar contains a menu with 'Online', 'Dashboard', and 'Training' (highlighted with a red arrow). The main content area displays four statistics: '18 Total Training', '14 Upcoming Training', '0 Ongoing Training', and '14 Completed Training'. At the bottom, there is a footer with management information and a version number 'Version 2.3'.

ধাপ-২.৪: Upcoming Training মেন্যু থেকে ট্রেনিংটি পাওয়া যাবে। নির্দিষ্ট ট্রেনিং এ Apply করতে হবে।




The screenshot shows the 'Upcoming Training List' page. The top navigation bar includes the logo, a search icon, and the user's name. The left sidebar contains a menu with 'Dashboard', 'Training' (highlighted with a red arrow), 'Upcoming Training', 'Ongoing Training', and 'Completed Training'. The main content area displays two training opportunities:

- Training on One Stop Service (OSS)**: Duration: 21-Jun - 21-Jun-23, Total Hours: 7, Registration Ends: 20 Jun 2023 12:00 am, Conducted by: Bangladesh Hi-Tech Park Authority. [Apply Now](#)
- Internet of Things (IOT)**: Duration: 01-Jul - 30-Sep-22, Total Hours: 80, Registration Ends: 01 Jul 2022 12:00 am, Conducted by: Sanaz Corporation & Royal IT Ltd (JV). [Apply Now](#)

ধাপ-২.৪: Apply Now বাটন ক্লিক করলে ট্রেনিং এর Details দেখা যাবে। এখান থেকে Apply Button এ ক্লিক করতে হবে।

Course Details



Training on One Stop Service (OSS)

Orientation: 21 Jun 2023
Class starts: 21 Jun 2023

Location : Online Platform
Conducted by: Bangladesh Hi-Tech Park Authority

Price : Free

Registration Ends:
20 June 2023

Prequalifications of Participant

N/A

Training Outlines and Outcomes

Topic: Training on One Stop service (OSS)
Time: Jun 21, 2023 03:00 PM
Join Zoom Meeting
<https://us06web.zoom.us/j/88521212277?pwd=K2NXTXpRRjRlQ1o3Wl1lVFBQNDdwQT09>
Meeting ID: 885 2121 2277
Passcode: OSS123

Class Schedule

Day	Time	Location	Available Seat	Action
Wednesday	09:00 pm - 04:00 pm	Online Platform	300	Apply

ধাপ-২.৪: তারপর নিম্নোক্ত আবেদন ফর্ম দেখা যাবে। এখান থেকে Profession থেকে সঠিক প্রফেশন নিশ্চিত করে “Submit” বাটন ক্লিক করলেই আবেদন সাবমিট হয়ে যাবে।

Location : Magura Government Mohila College Basic Computer, Basic English Communication, Web Application Development

Registration Apply

Training Name	Web Application Development (Beginner)	Training Location	Magura Government Mohila College
Training Fee	0.00	Name	Antora
Date of Birth		Profession *	Select One
Attachment Type		Attachment	Choose file No file chosen

[Close](#) [Submit](#)

Manage by Business Automation Ltd. in association with DCPL Team, On behalf of Bangladesh Hi-Tech Park Authority (BHTPA)

ধন্যবাদ